

DER HOFGARTEN DER RESIDENZ WÜRZBURG

ZIELGRUPPE A (1.- 6. KLASSE)
SCHREIBE HIER DEINEN NAMEN:



MIT DIESEM BOGEN ENTDECKST DU DEN HOFGARTEN UND SEINE GESCHICHTE. FOLGE DEM WEG AUF DEM GARTENPLAN, ERLEDIGE DIE AUFGABEN UND DENKE ÜBER DIE ZUKUNFT DES HOFGARTENS NACH. VIEL SPASS!

1 LASST UNS REINGEHEN!

Der Hofgarten ist fast 300 Jahre alt.

Er wurde erst ab ca. 1720 zusammen mit der Residenz geplant, denn Schloss und Hofgarten sollten damals eine Einheit bilden, aber er wurde erst nicht fertig.

Ursprünglich war der Hofgarten nur für die Entspannung und Unterhaltung des Hausherrn und seiner Gäste gedacht. Erst später durfte jedermann hinein. Nur Soldaten und Studenten waren weiterhin nicht willkommen: Man dachte, sie würden sich nicht an die Regeln halten.

BEVOR DU ANFÄNGST, MERKE DIR BITTE DIE REGELN:

1. Unser Hofgarten ist ein echtes Kunstwerk:

Bäume, Blumen und Tiere müssen geschützt werden.

2. Man geht nur auf den Fußwegen:

Bitte nimm keine Abkürzungen durch Wiesen oder Büsche.

LAUFE NUN BIS ZUM PUNKT 2!

2 VIELE GÄRTEN IN EINEM GARTEN

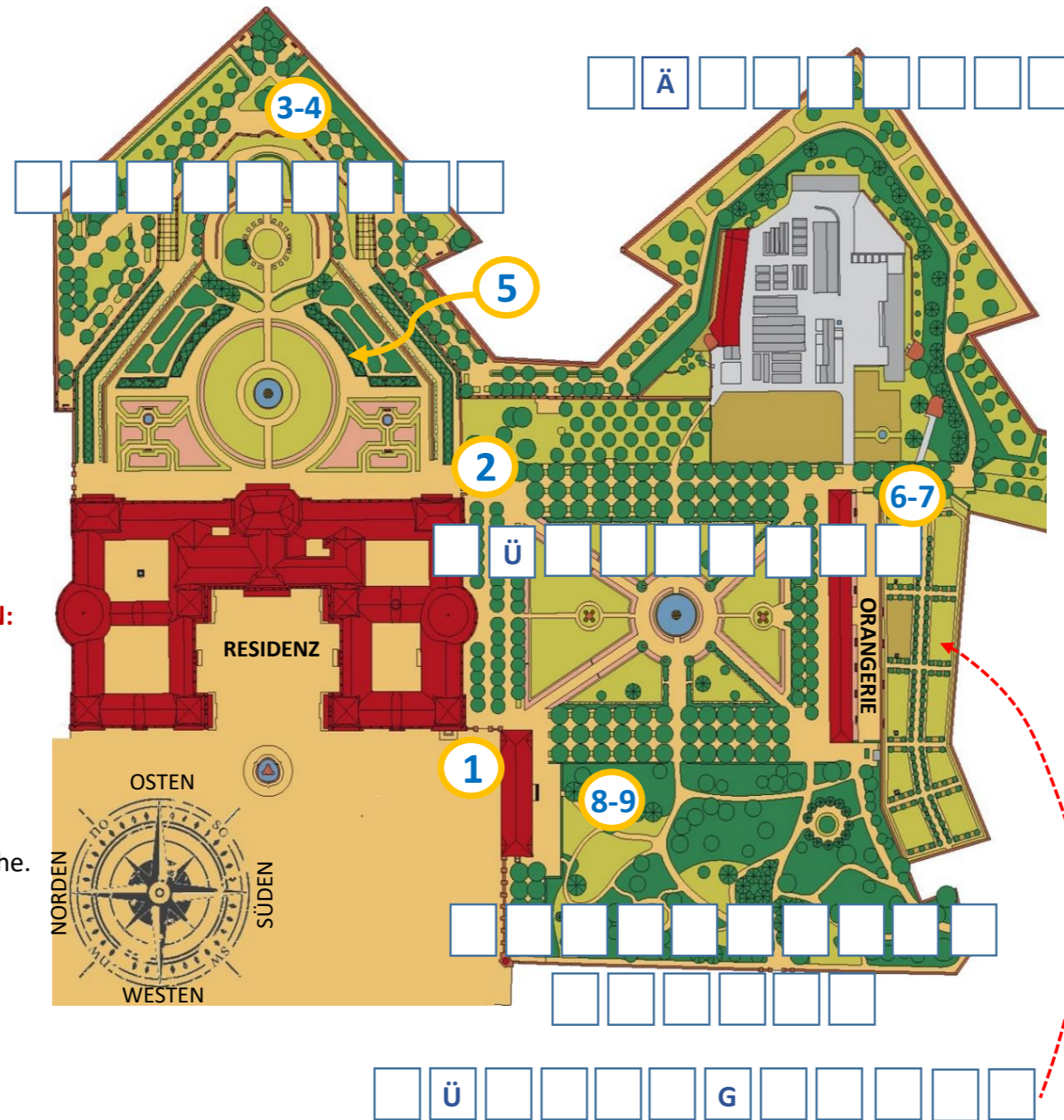
Der Würzburger Hofgarten ist riesig.

Er ist größer als 13 Fußballfelder und hat mehrere Bereiche, die durch Alleen verbunden sind.

LIES DIE BESCHREIBUNGEN DER BEREICHE UND FÜGE IHRE NAMEN IN DIE KARTE EIN:

- ❖ Der SÜDGARTEN liegt zwischen der Residenz und der Orangerie.
- ❖ Der KÜCHENGARTEN liegt hinter der Orangerie.
- ❖ Der OSTGARTEN befindet sich gegenüber der Residenz und hat eine spitze Form.
- ❖ Ein ENGLISCHER GARTEN sieht wie ein Wäldchen aus. Seine Wege schlängeln sich durch die Bäume.
- ❖ Auch die GÄRTNEREI hat eine spitze Form. Hier befinden sich außerdem Gewächshäuser.

NUN GEHE AUF DIE WALLKRONE (die oberste Terrasse) UND SCHAU AUF DEN OSTGARTEN HERUNTER




3 ALLES UNTER KONTROLLE

Hofgärtner Johann Prokop Mayer übernahm 1770 die Aufgabe, den Hofgarten zu gestalten.

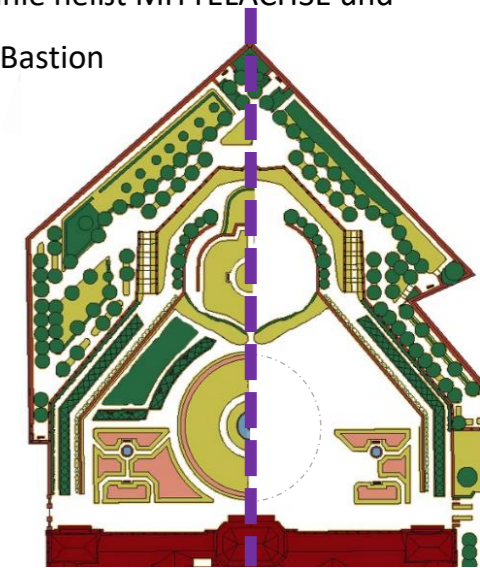
Er legte den Ostgarten in genauen geometrischen Formen an. Damit sagten die Hausherren der Barockzeit: »Ich bin so mächtig, dass ich mir sogar die Natur unterordnen kann!«

Die beliebteste Ordnungsregel war die SYMMETRIE. So funktioniert es: Man nimmt eine Linie und was links ist, muss auch rechts sein. Wie bei den Flügeln eines Schmetterlings! Diese Linie heißt MITTELACHSE und geht von der Spitze der Bastion aus, auf der du stehst!

ERGÄNZE DAS BILD
NACH DEN REGELN
DER SYMMETRIE...



... DANN SCHAU
AUF DIE BÄUME HINTER DIR!



4 ALTE BÄUME IN GEFAHR!

Im Barockgarten waren die Bäume oft noch klein.

Heute sind einige von ihnen, wie diese Buchen, groß und fast 200 Jahre alt.

Nun sind sie in großer Gefahr. Denn aufgrund des KLIMAWANDELS werden die Sommer immer heißer, die Bäume trocknen langsam aus und ihre dünne Rinde bekommt Sonnenbrand.

WEISST DU, WAS KLIMAWANDEL BEDEUTET?

... KLIMAWANDEL?

FÜGE DIE WÖRTER VON DEN BLÄTTERN IN DEN TEXT EIN, DANN GEHE ZU PUNKT 5 IM LAUBENGANG

Das Klima ist das Wetter an einem _____. Es ändert sich von Tag zu Tag, aber auch über Jahrzehnte, Jahrhunderte und Jahrtausende. Jedoch ist das _____ in den letzten Jahrzehnten überall immer wärmer geworden. Dieser Wandel geschieht zu schnell für die Umwelt und führt zu Wüstenbildung, _____ Wetterphänomenen und _____.

Man nennt ihn GLOBALE ERWÄRMUNG.



5 DER GRÖSSTE RAUM DER RESIDENZ

Hofgärtner Johann Prokop Mayer musste den Hofgarten so wie einen Festsaal prächtig anlegen. Denn sein Hausherr wollte durch den Hofgarten zeigen, wie mächtig und reich er war. So verteilte der Hofgärtner Rasenflächen, Blumenbeete, geschnittene Buchsbäume, Wege, Brunnen und Wasserspiele. Hofbildhauer Johann Peter Wagner schmückte dann den Hofgarten mit Figuren.

FINDE DIE STATUE DES KINDES MIT WEINTRAUBEN UND SCHAU GANZ GENAU HIN: WELCHE BESCHREIBUNG PASST AM BESTEN?

- Es hat den Oberkörper eines Menschen und den Unterkörper eines Fisches: Es ist kein Kind, sondern ein TRITON!
- Es hat den Oberkörper eines Menschen und den Unterkörper einer Ziege: Es ist kein Kind, sondern ein FAUN!
- Es hat einen Stierkopf und einen menschlichen Körper: Es ist kein Kind, sondern ein MINOTAURUS!

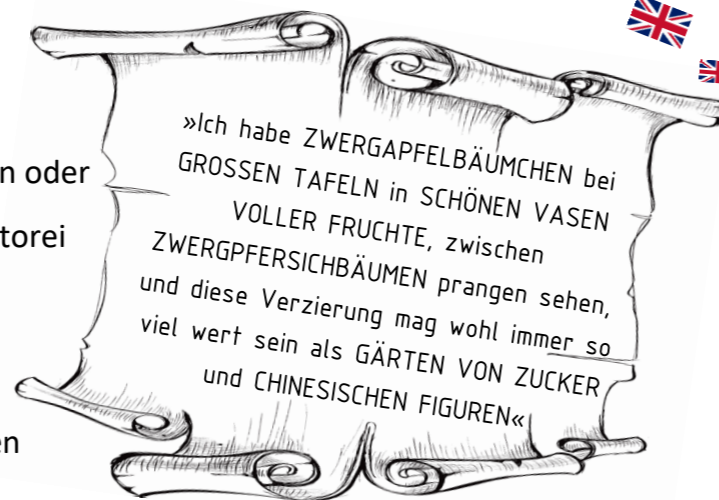
NUN MACH DICH AUF DEM WEG RICHTUNG KÜCHENGARTEN!

6 ZUCKERGARTEN!

Früchte und Beeren aus dem Hofgarten waren für die Tafel der Fürstbischöfe bestimmt. Sie kamen in wertvollen Körben oder zu Pyramiden aufgetürmt auf die Tische. Oder die Hofkonditorei verarbeitete sie zu Gelées oder Eis.

Oft hatten die Nachspeisen selbst die Form eines Gartens. Sie waren echte Landschaften in klein mit Zwergobstbäumen und Mini-Statuen... aus Zucker!

LIES, WAS HOFGÄRTNER JOHANN ÜBER DEN SCHMUCK EINER TAFEL GESCHRIEBEN HAT. IN DER SCHULE KANNST DU VIELLEICHT DEINE GARTEN-NACHSPEISE ZEICHNEN



7 VIEFALT DAMALS UND HEUTE

Hofgärtner Mayer pflanzte viele Obstbäume an und beschnitt ihre Kronen (das Grün) geometrisch. Jede Form entsprach einem Obstbaum. Die Gärtner haben in den letzten Jahren seine Arbeit nachgeahmt. **SCHAU DIR IHRE BAUMKRONEN AN UND VERBINDE DIE BESCHREIBUNGEN MIT DEM PASSENDEN BILD:**



- ❖ Alle Kegelkronen sind Birnbäume
- ❖ Alle Kesselkronen sind Äpfelbäume

Auch wenn die Bäume alle gleich aussehen, sind es unterschiedliche Sorten: Das nennt man VIELFALT.



Vielfalt war damals ein Zeichen von Reichtum, aber auch heute ist sie sehr wichtig. Denn die Umwelt ist umso besser gegen den Klimawandel gewappnet, je unterschiedlicher die Pflanzen und die Lebenswesen in einer Umgebung sind!

LAUFE NUN ZUM PUNKT 8 FÜR DAS LETZTES SPIEL!

8 ICH MACHE DICH NACH, NATUR!

Dann kamen die geometrischen Barockgärten aus der Mode. Denn die Gartenkünstler dachten: »Die Natur ist so schön, dass ich sie einfach nachmachen muss!«

Solche Gärten nennt man ENGLISCHE GÄRTEN, weil sie zuerst in England beliebt wurden. In einem englischen Garten konnte man lang spazieren und plötzliche Ausblicke genießen. Willst du es ausprobieren?



GEHE ALLE WEGE IM ENGLISCHEN GARTEN AB, OHNE DENSELBEWEG ZWEIMAL ZU NEHMEN!

9 WAS KANNST DU FÜR DEN HOFGARTEN TUN?

Der Hofgarten ist zusammen mit der Residenz ein UNESCO-Welterbe. Das bedeutet, er steht unter Schutz, damit auch die nächsten Generationen ihn sehen können. Dennoch ist es nicht einfach, den Hofgarten vor dem Klimawandel zu schützen! Die Gärtner arbeiten hart daran, und jeder von uns kann seinen Teil dazu beitragen.

WARUM IST ES WICHTIG, DEN HOFGARTEN ZU ERHALTEN? WAS KANNST DU TUN, UM BEI DER ERHALTUNG DES HOFGARTENS ZU HELFEN? Besprich deine Ideen in deiner Klasse.